



УПРАВЛЕНИЕ ФЕДЕРАЛЬНОЙ СЛУЖБЫ  
ГОСУДАРСТВЕННОЙ СТАТИСТИКИ  
ПО СВЕРДЛОВСКОЙ ОБЛАСТИ  
И КУРГАНСКОЙ ОБЛАСТИ

# Занятость и безработица Курганской области



во II квартале 2022 года



УПРАВЛЕНИЕ ФЕДЕРАЛЬНОЙ СЛУЖБЫ  
ГОСУДАРСТВЕННОЙ СТАТИСТИКИ  
ПО СВЕРДЛОВСКОЙ ОБЛАСТИ  
И КУРГАНСКОЙ ОБЛАСТИ

# Занятость и безработица

Курганской области

во II квартале 2022 года

- 01 ЧИСЛЕННОСТЬ РАБОЧЕЙ СИЛЫ
- 02 УРОВЕНЬ ЗАНЯТОСТИ НАСЕЛЕНИЯ
- 03 ЧИСЛЕННОСТЬ БЕЗРАБОТНЫХ
- 04 УРОВЕНЬ БЕЗРАБОТИЦЫ
- 05 ПРОДОЛЖИТЕЛЬНОСТЬ ПОИСКА РАБОТЫ
- 06 НАГРУЗКА НЕ ЗАНЯТОГО ТРУДОВОЙ ДЕЯТЕЛЬНОСТЬЮ НАСЕЛЕНИЯ НА 100 ЗАЯВЛЕННЫХ ВАКАНСИЙ

\* Ежеквартальные данные оперативной статистики





# ЧИСЛЕННОСТЬ РАБОЧЕЙ СИЛЫ\*

В ВОЗРАСТЕ 15 ЛЕТ И СТАРШЕ ВО II КВАРТАЛЕ 2022 ГОДА, ТЫС. ЧЕЛ.

**361,0** тыс. чел.

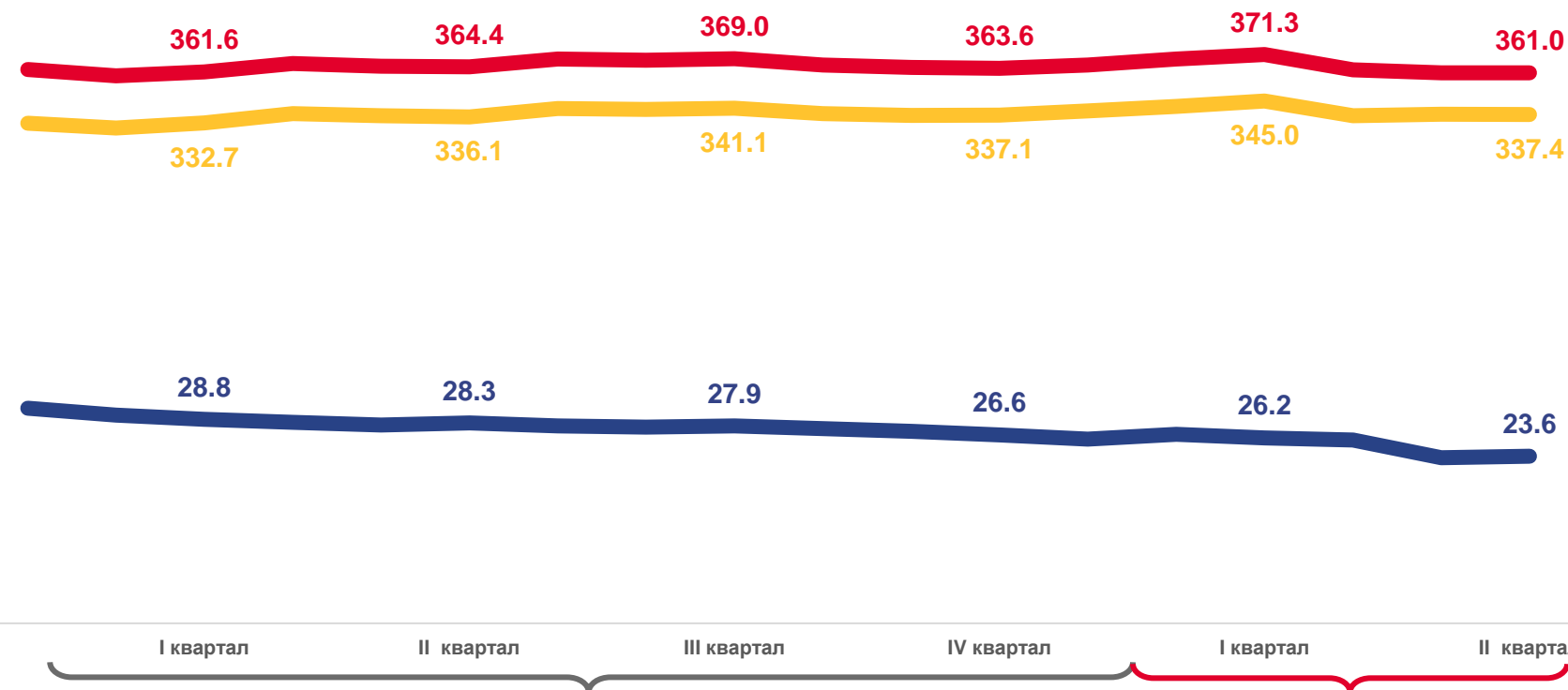
Численность рабочей силы

**337,4** тыс. чел.

Численность занятых

**23,6** тыс. чел.

Численность безработных



\* По данным выборочного обследования рабочей силы.



# УРОВЕНЬ ЗАНЯТОСТИ НАСЕЛЕНИЯ\*

В ВОЗРАСТЕ 15 ЛЕТ И СТАРШЕ ВО II КВАРТАЛЕ 2022 ГОДА,%

**50,4%**

Уровень занятости



**60,1%**

Уровень занятости мужчин



**42,5%**

Уровень занятости женщин



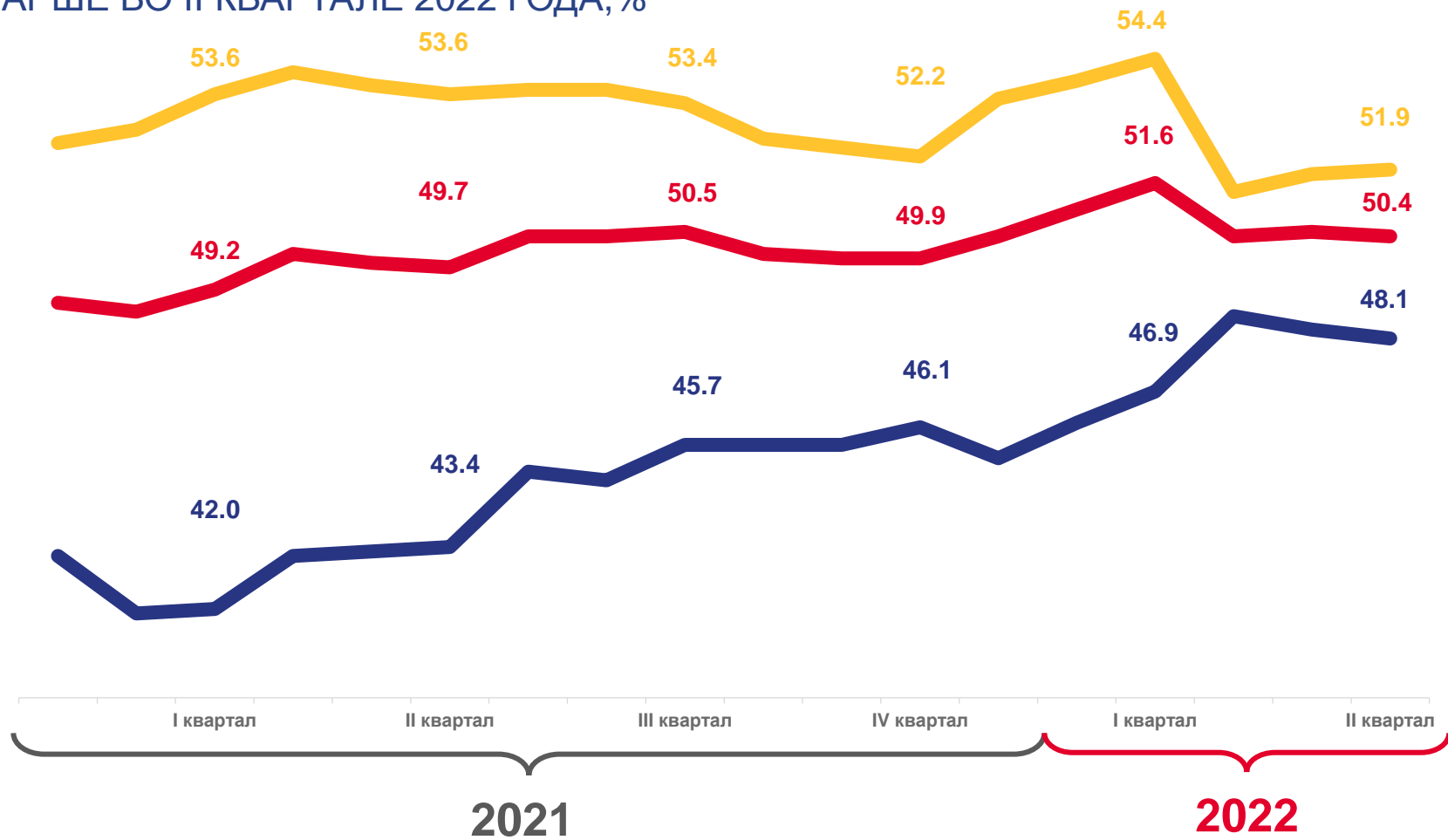
**51,9%**

Уровень занятости городского населения



**48,1%**

Уровень занятости сельского населения



Уровень занятости



Уровень занятости городского населения



Уровень занятости сельского населения



\* По данным выборочного обследования рабочей силы.



# ЧИСЛЕННОСТЬ БЕЗРАБОТНЫХ

В ВОЗРАСТЕ 15 ЛЕТ И СТАРШЕ ВО II КВАРТАЛЕ 2022 ГОДА, ТЫСЯЧ ЧЕЛОВЕК

**23,6** тыс. чел.

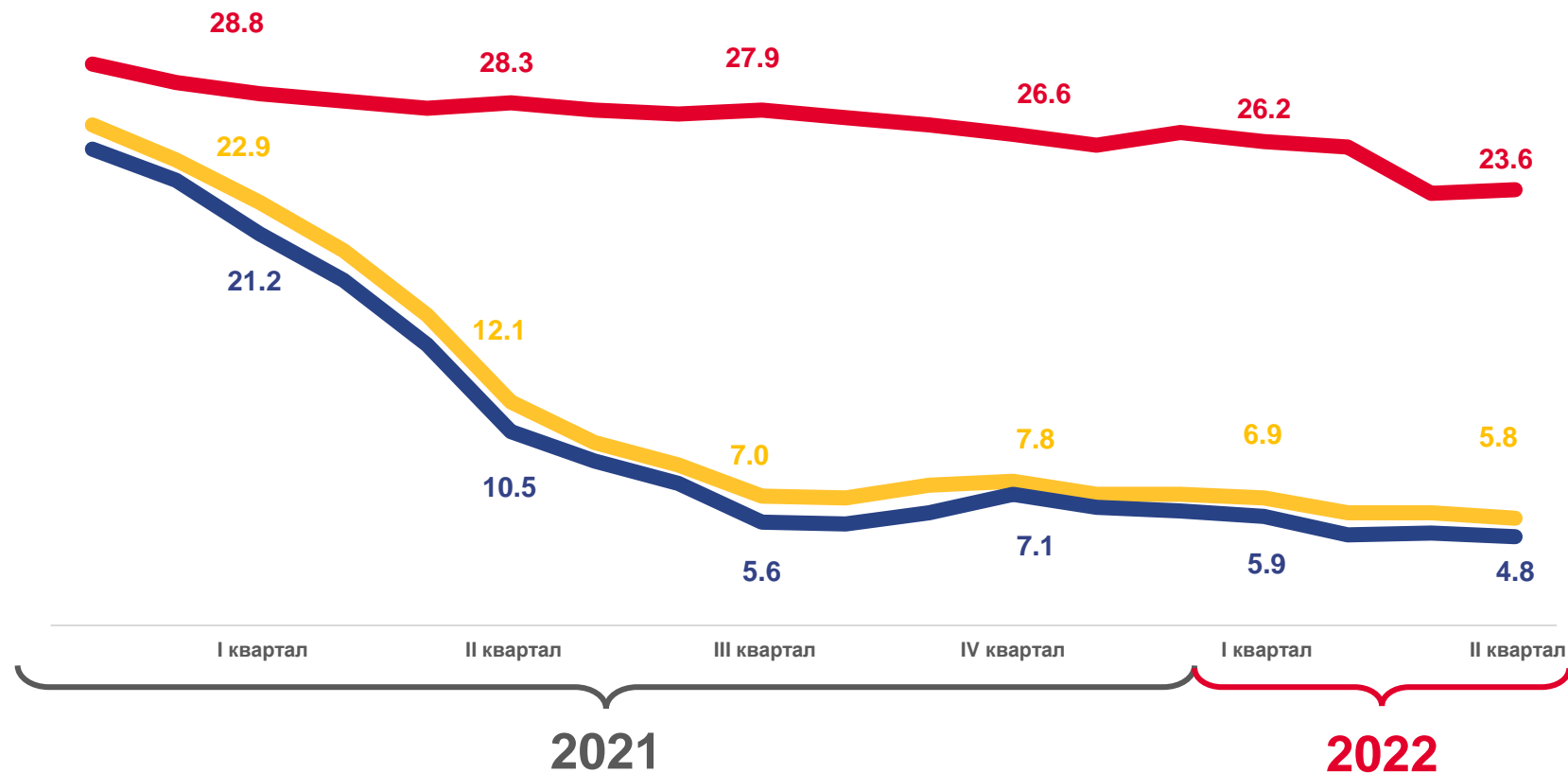
Общая численность безработных\*

**5,8** тыс. чел.

Численность не занятых трудовой деятельностью граждан, состоящих на учете в органах службы занятости населения\*\*

**4,8** тыс. чел.

Численность зарегистрированных безработных\*\*



Общая численность безработных



Численность не занятых трудовой деятельностью, состоящих на учете в органах службы занятости населения\*\*



Численность зарегистрированных безработных

\* По данным выборочного обследования рабочей силы.

\*\* По данным Главного управления по труду и занятости населения Курганской области на конец квартала (на конец марта, июня, сентября, декабря).





# УРОВЕНЬ БЕЗРАБОТИЦЫ

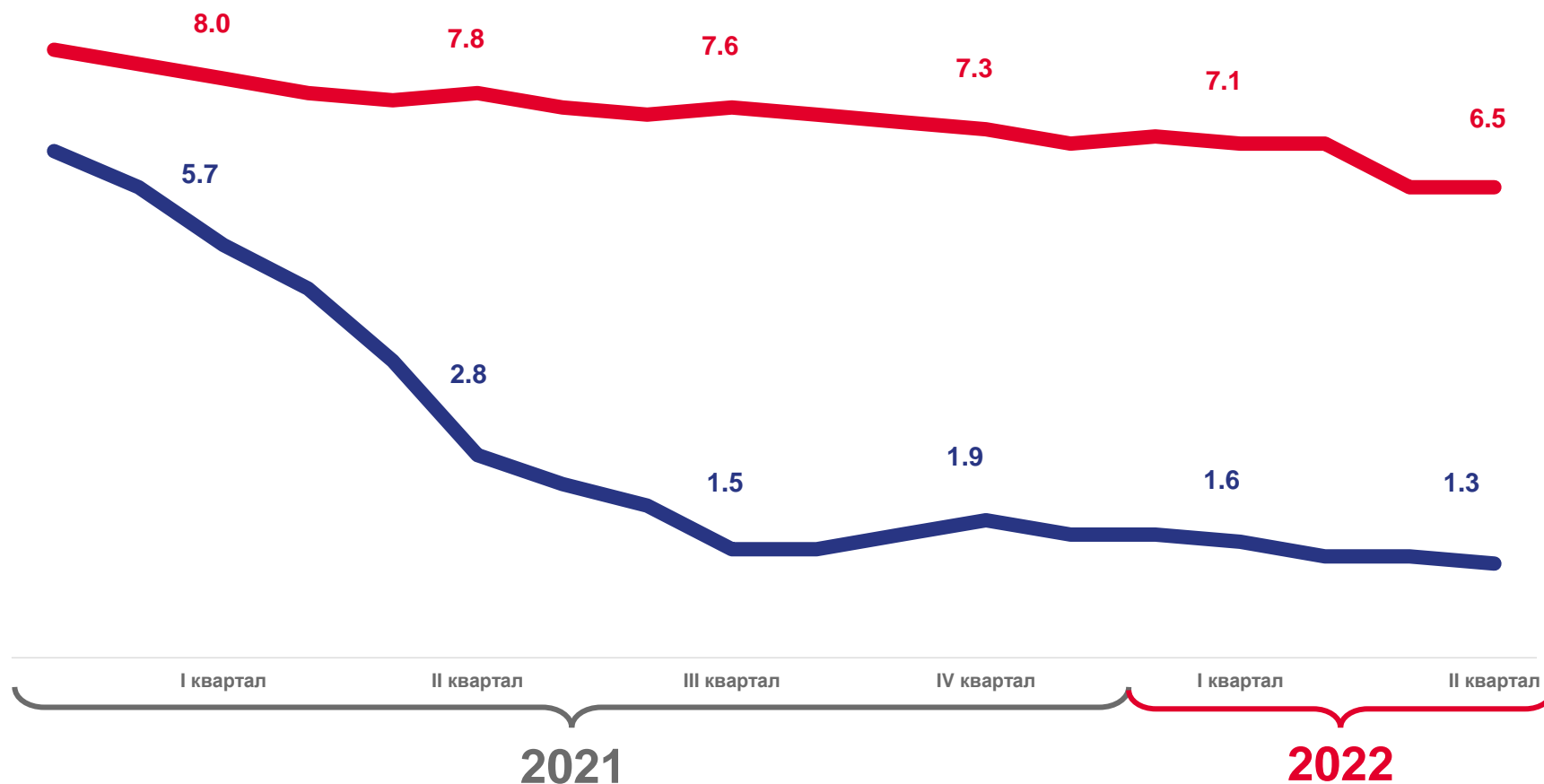
НАСЕЛЕНИЯ В ВОЗРАСТЕ 15 ЛЕТ И СТАРШЕ ВО II КВАРТАЛЕ 2022 ГОДА, %

## 6,5%

Уровень безработицы\*

## 1,3%

Уровень зарегистрированной безработицы\*\*



2021

2022



Уровень безработицы



Уровень зарегистрированной безработицы

\* По данным выборочного обследования рабочей силы.

\*\* По данным Главного управления по труду и занятости населения Курганской области на конец квартала (на конец марта, июня, сентября, декабря).

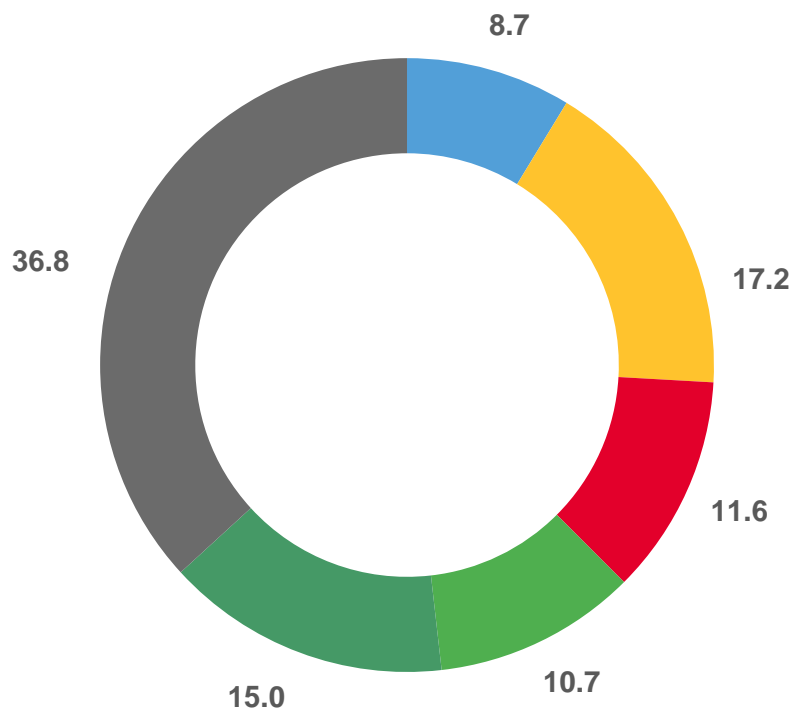




# ПРОДОЛЖИТЕЛЬНОСТЬ ПОИСКА РАБОТЫ\*

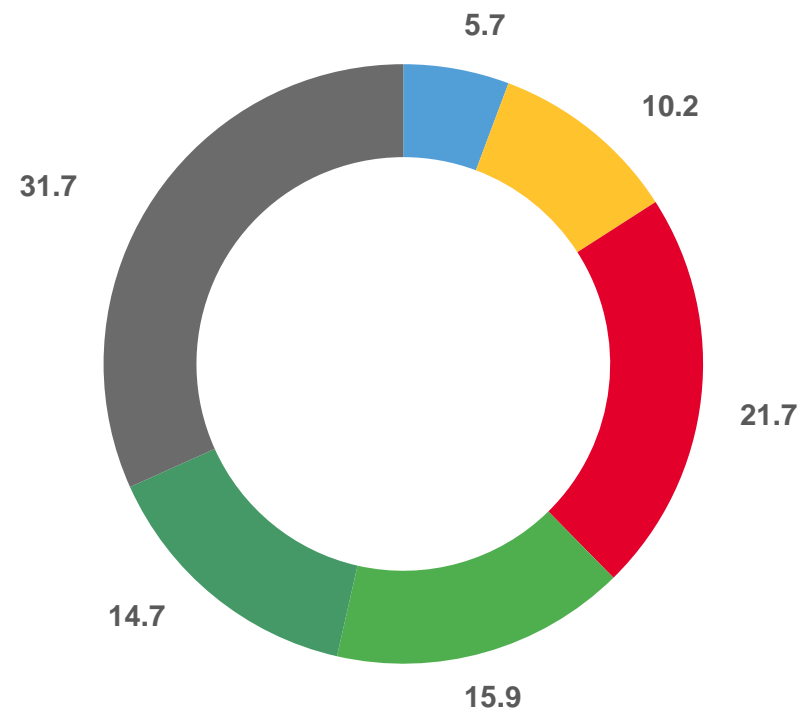
В ВОЗРАСТЕ 15 ЛЕТ И СТАРШЕ, %

## II КВАРТАЛ 2021



- менее 1 месяца
- от 1 до 3 месяцев
- от 3 до 6 месяцев
- от 6 до 9 месяцев
- от 9 до 12 месяцев
- 12 месяцев и более

## II КВАРТАЛ 2022



\* По данным выборочного обследования рабочей силы.





# ПРОДОЛЖИТЕЛЬНОСТЬ ПОИСКА РАБОТЫ ПО ВОЗРАСТНЫМ ГРУППАМ\*

В ВОЗРАСТЕ 15 ЛЕТ И СТАРШЕ ВО II КВАРТАЛЕ 2022 ГОДА, МЕСЯЦЕВ

## 8,7 месяца

Средняя продолжительность поиска работы



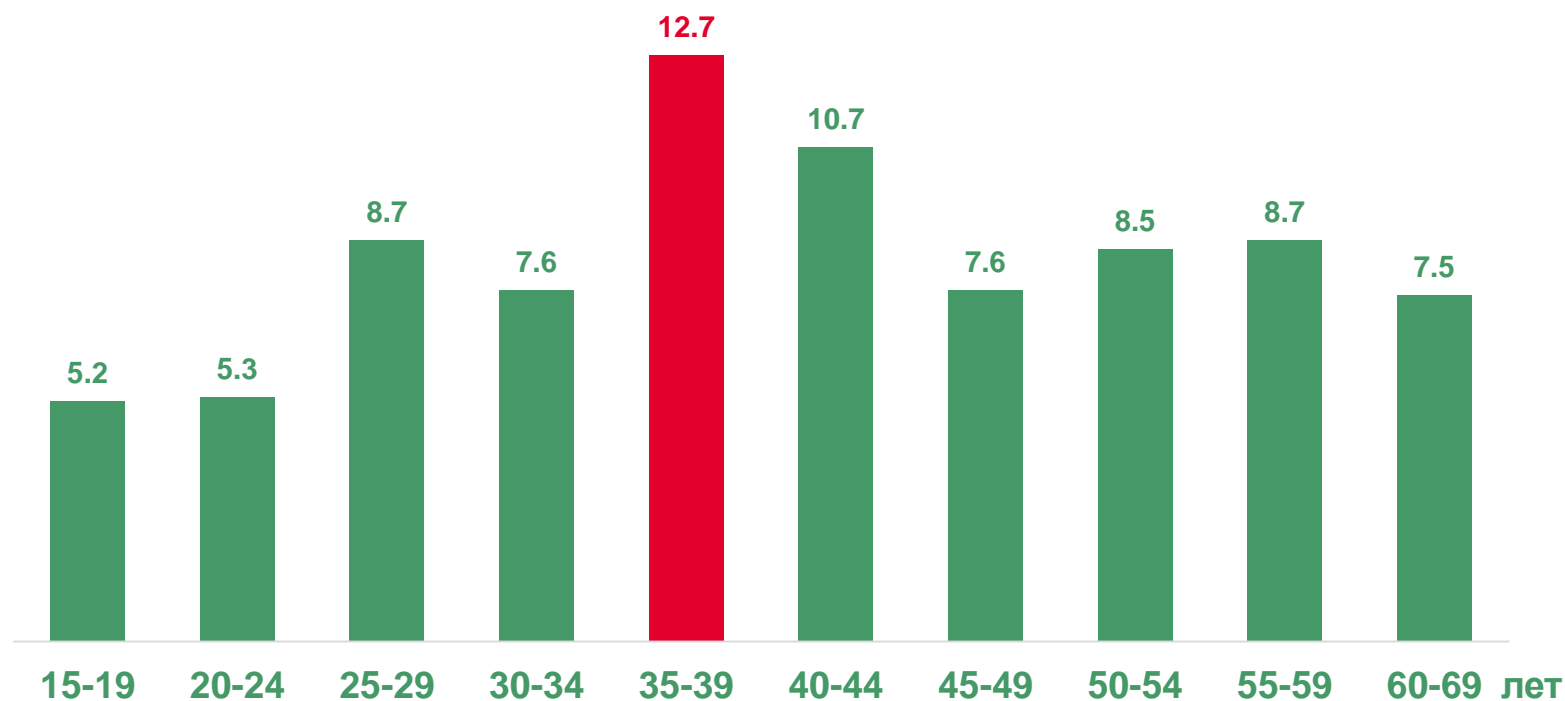
Средняя продолжительность поиска работы мужчин

8,1 месяца



Средняя продолжительность поиска работы женщин

9,4 месяца







# НАГРУЗКА НЕ ЗАНЯТОГО ТРУДОВОЙ ДЕЯТЕЛЬНОСТЬЮ НАСЕЛЕНИЯ НА 100 ЗАЯВЛЕННЫХ ВАКАНСИЙ\*

на конец июня 2022 г.

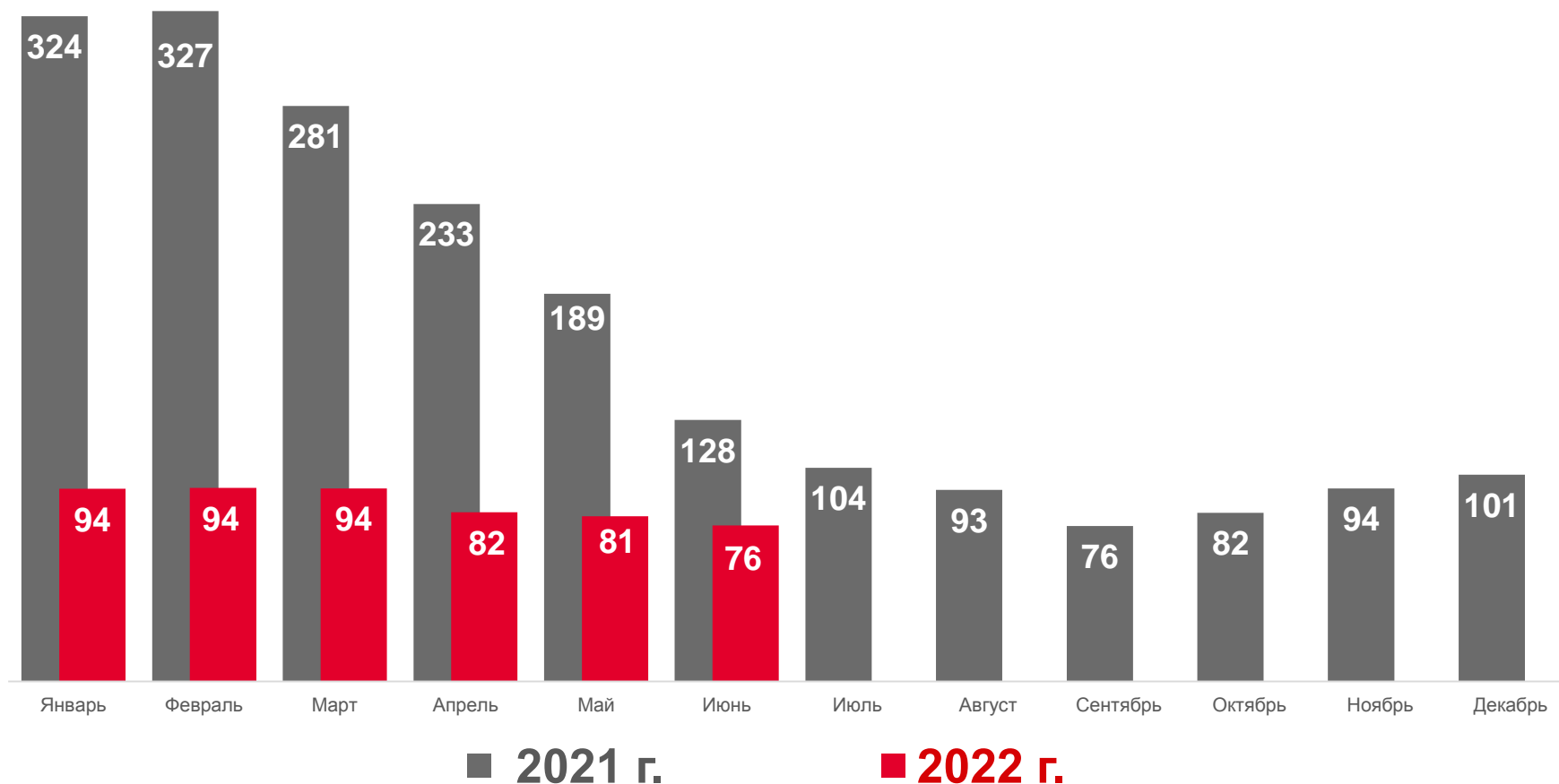
**76** незанятых  
на 100 вакансий

**94,4%**

июнь 2022 г. по сравнению  
с маем 2022 г.

**59,6%**

июнь 2022 г. по сравнению  
с июнем 2021 г.



\*По данным Главного управления по труду и занятости населения Курганской области. Рассчитывается как отношение численности лиц, не занятых трудовой деятельностью, состоящих на учёте в органах службы занятости населения, к 100 вакансиям, заявленным работодателями в эти органы.